

**ИНСТРУКЦИЯ ДЛЯ РОДИТЕЛЕЙ**  
**КАК ПОДАТЬ ЗАЯВЛЕНИЕ НА РПГУ**  
**НА ПРЕДОСТАВЛЕНИЕ УСЛУГИ**  
**«Прием на обучение в организацию дополнительного образования в Московской области»**

**Уважаемые родители!**

1. Осуществлять подачу заявления настоятельно рекомендуется через компьютер или ноутбук. При оформлении заявления со смартфона или планшета возможна некорректная работа сайта (могут не выбираться разделы и пр.).

2. В процессе заполнения внимательно проверяйте корректность вводимых данных (поля с ФИО начинаются с заглавных букв и продолжаются строчными, в них не должно быть лишних знаков, правильно выбрать группу и т.д.)

3. Заявление на зачисление в организацию дополнительного образования может подать **только зарегистрированный пользователь федерального портала государственных услуг** (<https://www.gosuslugi.ru>).

Учетная запись при этом должна иметь статус **«Подтверждённая»**.

Статус вашей учетной записи <b>«Подтверждённая»</b>
--

**4. Для подачи электронного заявления вам нужно иметь под рукой:**

- Документ, удостоверяющий личность ребенка, (свидетельство о рождении, паспорт и т.д.).
- СНИЛС ребенка.
- Документ, удостоверяющий личность родителя или законного представителя, (паспорт и т.д.).
- Для опекунов или законных представителей детей документ, подтверждающий право представлять интересы ребенка, (доверенность, удостоверение, постановление органов опеки и т.д.).
- Скан-копию документа, удостоверяющего личность ребенка в электронном виде.
- Адрес электронной почты (e-mail).
- Номер мобильного телефона.

**Запись в объединения дополнительного образования производится дистанционно через Портал государственных услуг Московской области - <https://uslugi.mosreg.ru/services/20712>**

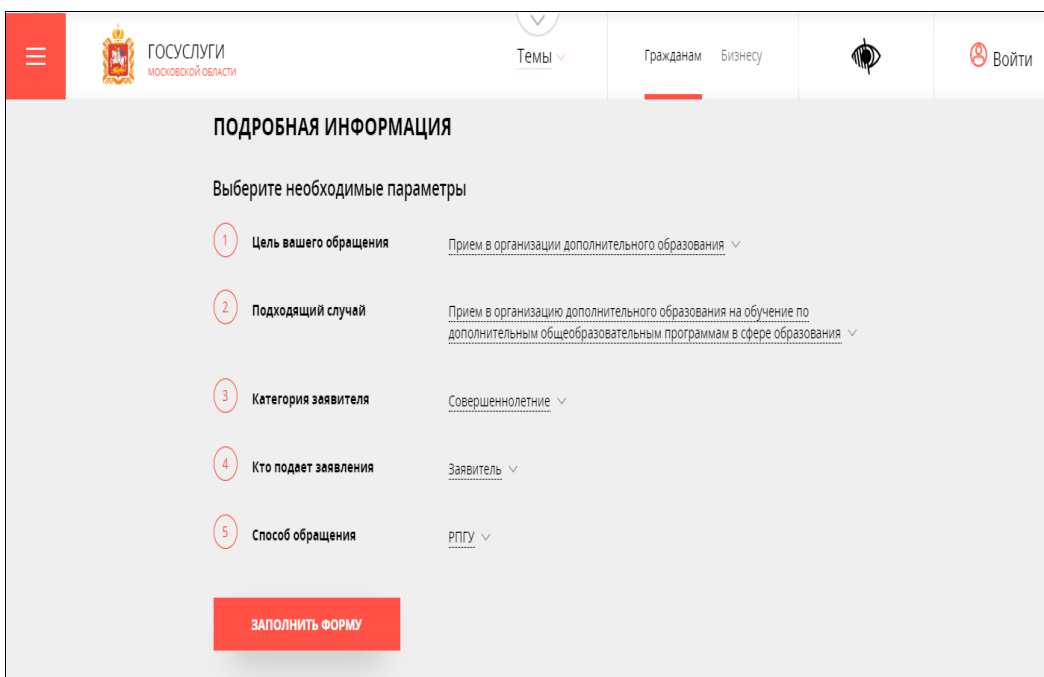
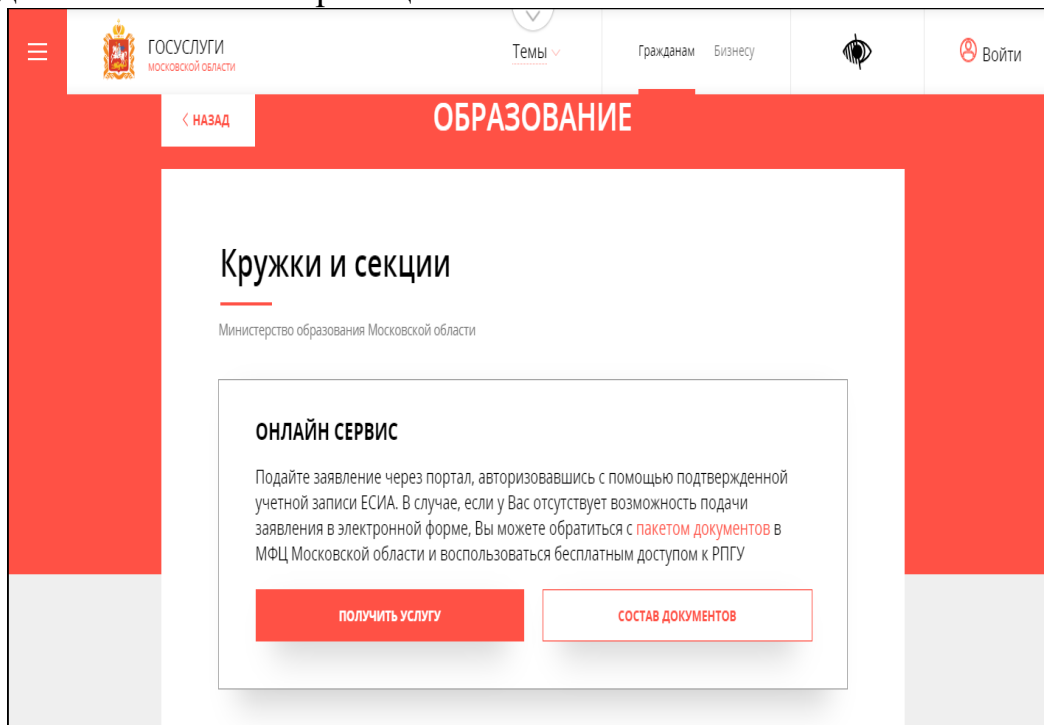
**Шаг №1**

Для подачи заявления в объединения МАУДО ОЦЭВ необходимо перейти на страницу раздела «Кружки и секции» портала государственных и

муниципальных услуг (функций) Московской области, расположенный по адресу: <https://uslugi.mosreg.ru/services/20712>

## Шаг № 2

В отобразившемся окне нажать кнопку «Получить услугу». Произойдет переход к нижней части страницы.



### Шаг №3

При нажатии кнопки «Заполнить форму» откроется окно с требованием авторизации на портале. Необходимо нажать кнопку «Войти». Далее откроется окно авторизации, в котором необходимо нажать кнопку «Войти через ЕСИА» и в появившемся окне ввести данные учетной записи портала Госуслуг.

## Сообщение

Для подачи заявления, требуется **авторизация через ЕСИА**.

Для регистрации в ЕСИА, перейдите на портал гос. услуг **по ссылке**, после чего вернитесь на эту страницу и авторизуйтесь.

**Войти** **Отменить**



## Вход

ЭЛЕКТРОННАЯ ПОЧТА

ПАРОЛЬ

**ВОЙТИ**

**ВОЙТИ ЧЕРЕЗ ЕСИА**

**В** **Э** **Я** **О**

**С**

РЕГИСТРАЦИЯ ВОССТАНОВИТЬ ПАРОЛЬ

Авторизуясь вы принимаете соглашение на обработку персональных данных.

**ГОСУСЛУГИ** Единая система идентификации и аутентификации

## Вход

Телефон или почта **СНИЛС**

Мобильный телефон или почта

Пароль

Чужой компьютер

**Войти**

Я не знаю пароль

### Шаг №4

Отобразится форма согласия. Для продолжения необходимо ознакомиться со всеми пунктами, подтвердить свое согласие и факт ознакомления с описанными сведениями, нажать кнопку «Далее».

## Кружки и секции

ЗАПОЛНЕНО НА 91%

- 1. СОГЛАСИЕ**
2. ВЫБОР ШКОЛЫ ИСКУССТВ, КРУЖКА ИЛИ СЕКЦИИ
3. ПРЕДСТАВИТЕЛЬ
4. ЗАЯВИТЕЛЬ
5. ДОКУМЕНТЫ
6. ПРЕДПРОСМОТР

**ТРЕБУЕТСЯ ВАШЕ СОГЛАСИЕ ПО СЛЕДУЮЩИМ ПУНКТАМ:**

- Я подтверждаю, что вся представленная информация является достоверной и точной;
- Я несу ответственность в соответствии с действующим законодательством Российской Федерации за предоставление заведомо ложных или неполных сведений;
- Я выражаю свое согласие на необходимое использование и обработку своих персональных данных, в том числе в информационных системах;
- Со сроками оказания государственной услуги ознакомлен;

Я подтверждаю свое согласие со всеми вышеперечисленными пунктами

Ознакомлен, что наличие медицинских противопоказаний для занятия отдельными видами искусства, физической культуры и спорта могут являться причиной для отказов в предоставлении услуги \*

### Шаг №5

На следующем шаге необходимо выбрать:

- муниципалитет: Одинцовский ГО
- наименование организации: Муниципальное автономное учреждение дополнительного образования Одинцовский Центр эстетического воспитания
- тип зачисления (бюджетные/платные места/по сертификату),
- объединение (пункт «Наименование кружка, секции»), куда будет отправлено заявление.

Нажать кнопку «Далее».

Кружки и секции

ЗАПОЛНЕНО НА 43%

- СОГЛАСИЕ
- ВЫБОР ШКОЛЫ ИСКУССТВ, КРУЖКА ИЛИ СЕКЦИИ**
- ПРЕДСТАВИТЕЛЬ
- ЗАЯВИТЕЛЬ
- ДОКУМЕНТЫ
- ПРЕДПРОСМОТР

МУНИЦИПАЛИТЕТ \*  
Одинцовский ГО

ОРГАНИЗАЦИЯ  
НЕ ЗАПОЛНЕНО

НАИМЕНОВАНИЕ ОРГАНИЗАЦИИ \*  
Выберите

КРУЖОК, СЕКЦИЯ  
НЕ ЗАПОЛНЕНО

< Назад

Далее >

## Шаг №6

В отобразившейся форме необходимо указать **информацию о представителе (родителе, опекуне).**

В пункте «**Являетесь ли вы представителем кандидата на обучение?**» **родителям (опекунам)** необходимо выбрать **«Да»** и заполнить сведения о **представителе** (родителе, опекуне).

**Примечание:** основные данные подгружаются автоматически из ЕСИА.

Кружки и секции

ЗАПОЛНЕНО НА 27%

- СОГЛАСИЕ
- ВЫБОР ШКОЛЫ ИСКУССТВ, КРУЖКА ИЛИ СЕКЦИИ
- ПРЕДСТАВИТЕЛЬ**
- ЗАЯВИТЕЛЬ
- ДОКУМЕНТЫ
- ПРЕДПРОСМОТР

ЯВЛЯЕТЕСЬ ЛИ ВЫ ПРЕДСТАВИТЕЛЕМ КАНДИДАТА НА ОБУЧЕНИЕ? \*  
 Да  
 Нет

ПРЕДСТАВИТЕЛЬ  
НЕ ЗАПОЛНЕНО

ТИП ПРЕДСТАВИТЕЛЯ \*  
Физическое лицо

ТИП ПРЕДСТАВИТЕЛЯ ЗАЯВИТЕЛЯ \*  
Выберите

ФАМИЛИЯ \*  
ДВОЕГЛАЗОВ

ИМЯ \*  
МИХАИЛ

Активация Windows  
Чтобы активировать Windows, перейдите в раздел "Параметры".

## Шаг №7

Заполнить сведения о заявителе (РЕБЕНОК).

**Внимание!** Поле «СНИЛС» заполнить нужно **ОБЯЗАТЕЛЬНО!**

## Шаг №8

СВЕДЕНИЯ О ЗАЯВИТЕЛЕ НЕ ЗАПОЛНЕНО

ФАМИЛИЯ \* Иванов

ИМЯ \* Иван

ОТЧЕСТВО Иванович  
Если отчество отсутствует, поставьте прочерк "-"

ДАТА РОЖДЕНИЯ \*

ПОЛ \* Выберите

ДОКУМЕНТ, УДОСТОВЕРЯЮЩИЙ ЛИЧНОСТЬ ЗАЯВИТЕЛЯ НЕ ЗАПОЛНЕНО

ТИП ДОКУМЕНТА \* Выберите

СЕРИЯ

НОМЕР \* Не заполнено

Указать **контактные данные** и нажать кнопку «Далее».

### **Примечание.**

*На указанный адрес электронной почты будет приходить информация о статусе зачисления, поэтому необходимо указывать **действующий адрес**.*

КОНТАКТНАЯ ИНФОРМАЦИЯ ЗАПОЛНЕНО

ТЕЛЕФОН ДЛЯ СВЯЗИ \* +7 1234567891

АДРЕС ЭЛЕКТРОННОЙ ПОЧТЫ \* 1234567891@mail.ru

< Назад Далее >

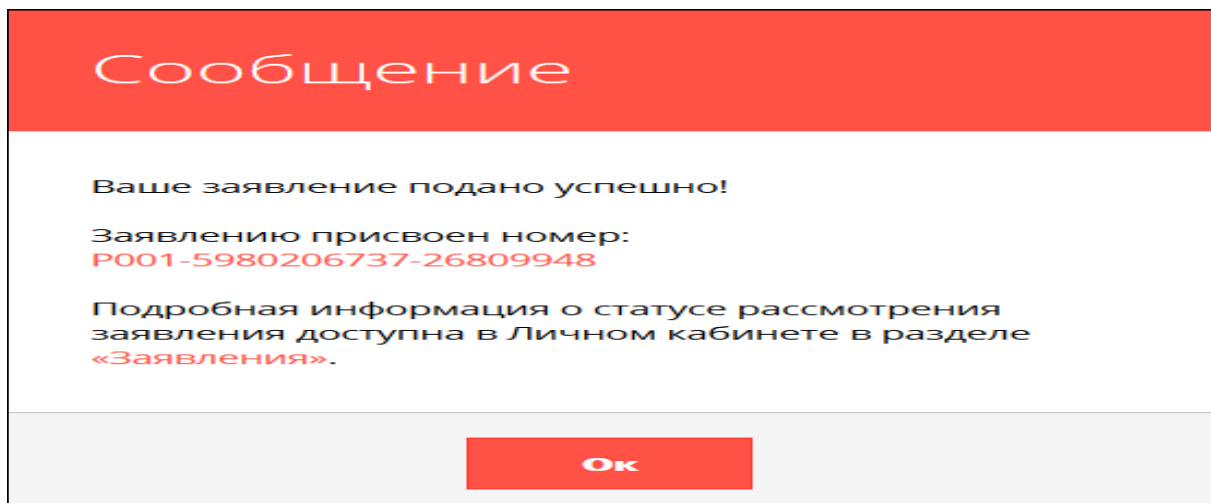
## Шаг №9

Откроется предварительный просмотр заполненного заявления. Необходимо внимательно проверить корректность указанных данных и нажать кнопку **«Отправить»**.

В случае необходимости, вернуться к предыдущим шагам путем нажатия кнопки **«Назад»**.

## Шаг №10

Отобразится сообщение:



**Данное сообщение подтверждает успешную подачу заявления.**

\*\*\*\*\*

**P.S.** После подачи заявления и получения информации от Регионального портала государственных услуг Вам необходимо явиться для предоставления документов (в период с 15.08.2020 по 31.08.2020 года) к педагогу, выбранного Вами объединения, по адресу, указанному в Карточке программы. Карточки программ опубликованы в системе «Навигатор дополнительного образования Московской области» <https://new.dop.mosreg.ru/>